


Dorfregion

Erbsen, Lödingsen,


Wibbecke

Protokoll

2. Workshop zur Dorfentwicklung Wibbecke



Teilnehmer: Beirat Wibbecke



Beirat (anwesend)

- Karl-Heinz Rackebrandt
- Nicole Schulz
- Wolfgang Bode
- Sabine Ammer
- Marko Ammer


Beirat (nicht anwesend bzw. entschuldigt)

- Walter Koch
- Katharina Raabe
- Conni Sonne
- Arnulf Kühn (neu dazugekommen)
- Hans-Ulrich Schulze (neu dazugekommen)

Gast:


- Sabine Rackebrandt

Kurzprotokoll zum 2ten Workshop



- Kurzer Rückblick auf den 1ten Workshop
- Die Projekte und Priorisierung des 1ten Workshops wurden bestätigt (s. Anlage)
- Projekte 1 und 2 „Hitzing 8“ werden als ein Projekt zusammengefasst (Steckbrief s. Anlage)
 - K-H Rackebrandt kontaktiert die Vereinsvorsitzenden und erläutert die Idee
- Projekt 3 „Umfeld Kapelle“: Arnulf Kühn erstellt hierfür einen Projektsteckbrief
- Projekt 4 „Thieplatz mit Bachlauf“: der Name des Projekts wird in „Naturerlebnisplatz“ geändert
 - Als Projektidee sollte der Planungsvorschlag aus dem Dorferneuerungsprogramm erneut aufgenommen werden („In der Wüste“ Gemeindeg Grundstück zwischen Garten Vollrodt und Pumphäuschen)
 - Sabine Ammer hat die Vor- und Nachteile eines offenen Bachverlaufs und eines Thieplatzes analysiert
 - Die topografischen Gegebenheiten sind für einen teilweise offenen Bachverlauf sehr ungünstig
 - Die Beke führt im Sommer wenig bzw. kein Wasser
 - Der ökologische Nutzen ist aufgrund der geringen Fläche sehr gering
 - Als „Spielstätte“ für Kinder aufgrund der Straße wenig geeignet
 - Alternativen im Ortsbereich weisen ähnliche Nachteile auf
 - Auch als „Thieplatz“ (Treffpunkt, Versammlungsstätte) aufgrund der Größe weniger geeignet
 - Als Alternative für einen „Thieplatz“ (Treffpunkt, Versammlungsstätte) ist der Platz vor dem DGH, das neuzuschaffende Umfeld Hitzing 8, der Spielplatz oder der Sängerplatz besser geeignet
 - Der Bereich „In der Wüste“ ist zentral im Ort gelegen. Daher könnte dieser Bereich naturnah als Verschönerungselement gestaltet werden, z.B.
 - Abgrenzung, mit im Jahresverlauf wechselnden blühenden Büschen
 - Gestalterische Elemente in Form von Pflaster und Stelen aus Steinen der Umgebung (Kalk-, Sand-, Basaltstein, Quarzit)
 - Gesamtgestaltung muss den Anforderungen an einem minimalen Pflegeaufwand gerecht werden
 - Sabine Ammer erstellt einen entsprechenden Steckbrief

Kurzprotokoll zum 2ten Workshop



- Projekt 5 „Kinder- und Jugendarbeit“ wird in einem bereits terminierten Workshop bearbeitet
- Für die Projekte „Projekte Wanderwege und Blühstreifen“ bzw. „Altwerden im Dorf“ wurde bisher kein Steckbrief erstellt. In jedem Fall wird der Beirat die Projekte im Planungsbeirat Erbsen/Lödingsen/Wibbecke einbringen. Erfolgreicher wäre es, wenn die Ideen bereits in einem Steckbrief beschrieben sind. Wer gern für die Projekte einen Steckbrief erstellen möchte, kann sich bei den Mitgliedern des Beirat Wibbecke melden.
- Als neues Projekt wurde vorgeschlagen, die markanten Obstbaumreihen zwischen den drei Ortschaften zu ergänzen: Für das Projekt „Lebensadern“ erstellt Sabine Ammer einen Steckbrief.
- Als weiteres neues Projekt wurde „E-Mobilität“ vorgeschlagen, das neben einer Solaranlage auf dem DGH mit zugehöriger Stromtankstelle auch ein Car-Sharing Angebot für die Dorfregion umfasst. Hierzu wird Marko Ammer einen Steckbrief erstellen.
- Das Projekt „öffentliche Verbindungsstraßen zwischen den Ortschaften“ bespricht Nicole Schulz mit ihren Bürgermeisterkollegen.

Nach Erstellung und Abstimmung der Projektsteckbriefe im Beirat werden diese an Fa. Puche verschickt und auf der Homepage Wibbecke veröffentlicht.


Bilder im Zusammenhang mit den Projekten oder von besonderen Orten/Gebäuden, etc. bitte an K-H Rackebrandt.

Weitere Interessierte an der Mitarbeit im Beirat Wibbecke sind herzlichst willkommen und können sich bei den Mitgliedern des Beirats melden.


Anlage

Zusammenfassung: Dorfentwicklung (DE) Wibbecke (1ter Workshop)

Wichtigkeit	Projekte	Stichworte	
1	Innenausbau Hitzing 8	Offener Treff für alle Interessengruppen	Wibbecke
2	Außenplatz Hitzing 8	Terrasse, Tischtennis, Schach, Boule, offene Tauschbörse, Kirchturmuhre	
3	Umfeld Kapelle	Vorplatz Kapelle und Grünstreifen am Grundstück Quentin	Wibbecke
4	Thieplatz mit Bachlauf	„In der Wüste“	Wibbecke
5	Kinder- und Jugendarbeit	Rücksprache mit Jugendbeauftragten	Wibbecke
	Wanderwege und Blühstreifen	Ausbau, Verschönerung, Natur- und Kunstlehrfahrt, Blühstreifen, Bienenweide, professioneller Heckenschnitt	Region
	Altwerden im Dorf	Pflege, Wohngemeinschaft	Region


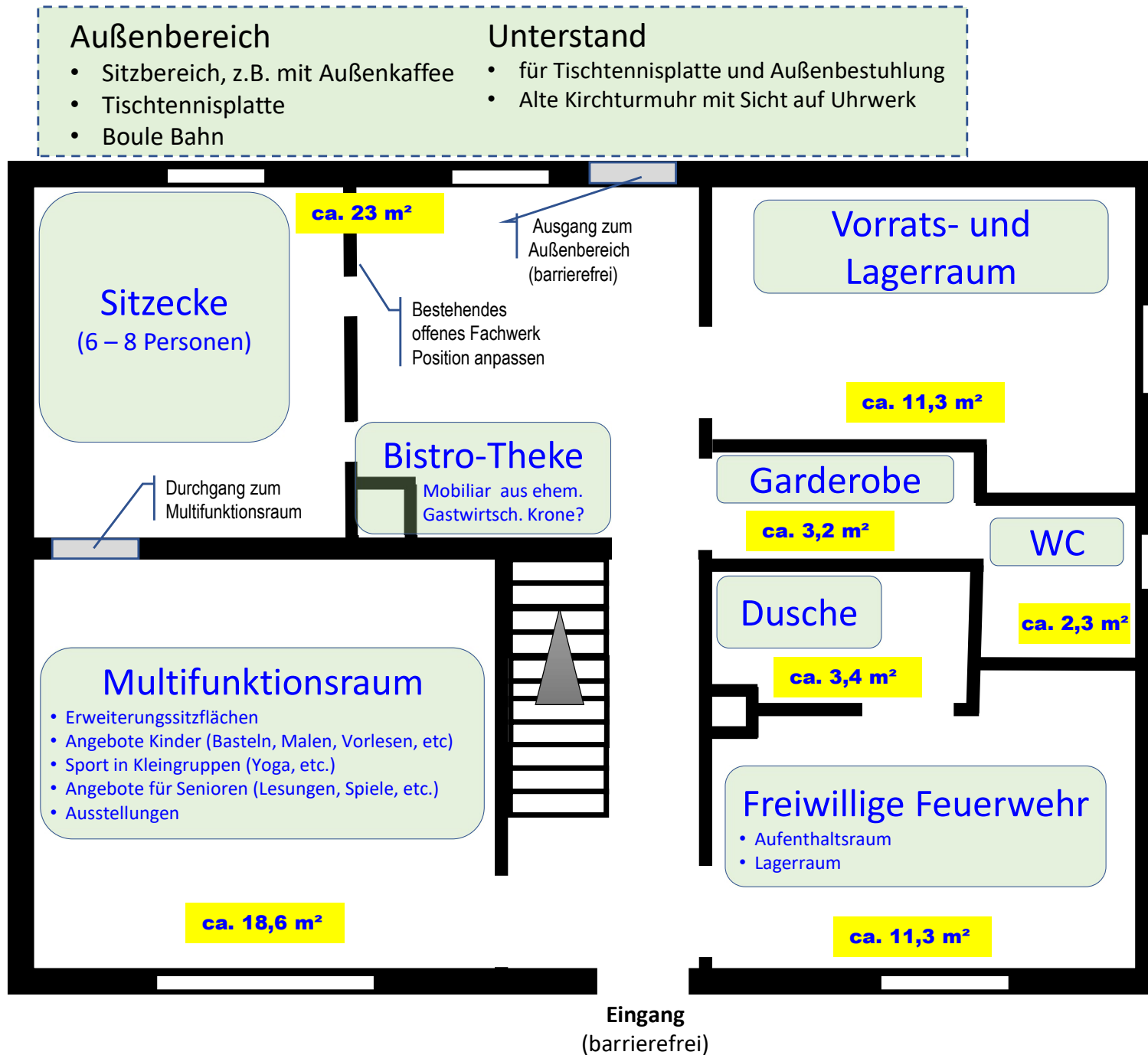



Projektsteckbrief



Projektname: Hitzing 8		Standort: Wibbecke, Hitzing 8
Projektbeschreibung	Innenausbau und Anlage des Außenbereiches	
Projektziel kurzfristig	<p>Intensivierung der Dorfgemeinschaft und Stärkung der Kommunikation und des Miteinanders</p> <ul style="list-style-type: none"> • Innenausbau und Anlage Außenbereich zur unmittelbaren gemeinschaftlichen Nutzung gem. Anlage • Schaffung eines Anlaufpunktes für alle Interessengruppen der Dorfgemeinschaft (Kinder, Jugendliche, Erwachsene, Senioren) • Netzwerkbildung zwischen den verschiedenen Interessengruppen und Integrierung von Neubürgern • Erhaltung des Wissens über das „ehemalige Dorfleben“ unter dem Motto „Weißt Du noch ...“ • Ein Treff für alle Dorfbewohner durch regelmäßige Öffnungszeiten • Ausstellungen Kunsthandwerk, Büchertauschbörse 	
Projektziel langfristig	Mangels Gemeinschaftsinfrastruktur (Gastwirtschaft, Kaufmannsladen, Post) soll das Projekt ein zentraler Anlaufpunkt für alle Dorfbewohner werden	
Nebeneffekte	<p>Die Nutzung des Gebäudes und der Außenanlage steht auch für andere Ortschaften offen, z.B. für ortsübergreifende gemeinsame Aktivitäten/Veranstaltungen wie z.B. Suppenküche, Kinder- und Jugendaktivitäten, Seniorentreff, etc.</p> <p>Das Ortsbild prägende historische Gebäude befindet sich im Besitz der Gemeinde und ist zur Zeit eines der zwei Leerstände im Ort. Nachdem die Außenhülle des Gebäudes (Fassade und Dach) vor 10 Jahren energetisch saniert wurde, wird mit diesem Projekt das seit Jahren leer stehende Gebäude einer allgemeinen dauerhaften Nutzung zu geführt.</p>	
Organisation	Alle Gruppen und Vereine im Ort (Alteingesessene, Neubürger, Heimat- und Kulturverein, Freiwillige Feuerwehr, Tischtennisverein, Frauengruppe, Forst- und Jagdgenossenschaft, Ortsrat, WiEr, Jugendbeauftragte)	
Meilensteine	<ol style="list-style-type: none"> 1. Innenausbau 2. Anlage Außenbereich 	

Hitzing 8: Erdgeschoß





Hitzing 8: Obergeschoß (Skizze Grundriss, Maße ± 5 cm)

