


Dorfregion


Erbsen, Lödingsen,

Wibbecke

Workshop zur Dorfentwicklung (DE) Wibbecke
gem. ZILE Förderrichtlinie

Richtlinie über die Gewährung von Zuwendungen zur Förderung der integrierten ländlichen Entwicklung (ZILE)





Wenn nicht jetzt, wann dann?

Wer hat Interesse und Zeit mit uns
gemeinsam unter dem Motto


„WIR Wibbecker“

in einem Workshop neue Ideen zur Stärkung
der Dorfgemeinschaft zu entwickeln?

Mit diesem ersten Workshop wollen wir uns auf das Projekt Dorfregion vorbereiten und Ideen für die Weiterentwicklung **unserer Dorfgemeinschaft** zusammentragen. Dabei ist uns besonders wichtig, dass alle Interessengruppen des Dorfes ihre Chance nutzen und ihre Ideen einbringen. Nur dann werden wir gestärkt als Dorfgemeinschaft von den umgesetzten Projekten künftig profitieren.

Wir treffen uns am **03. Juni, 19:00 – 21:00 h im DGH**

Auf eine rege Beteiligung freut sich Ortsrat und
Ortsheimatpfleger




Workshop zur Dorfentwicklung (DE) Wibbecke

Agenda zum Workshop

- **Begrüßung und kurze Einführung** 15 min
- **Brainstorming:** Welche Projekte der Dorf-Innenentwicklung gibt es für Wibbecke? 30 min
- **Analyse und Clusterung:** Auswahl der Projekte und Einteilung in Prioritäten 30 min
- **Pause** 10 min
- **Mitglieder des Beirats Dorfregion** 10 min

- **Bildung der Arbeitsgruppen** 15 min
- **Nächste Schritte** 10 min

DE: Dorfentwicklung Wibbecke



Workshop zur Dorfentwicklung (DE) Wibbecke

Richtlinie über die Gewährung von Zuwendungen zur Förderung der integrierten ländlichen Entwicklung (ZILE)

Inhaltsübersicht

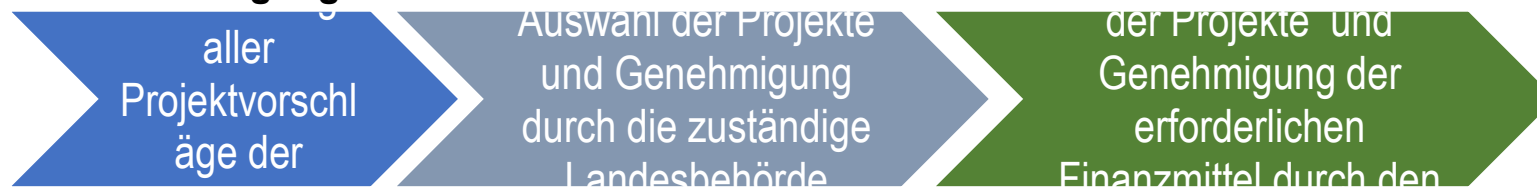
1. Zuwendungszweck, Rechtsgrundlage
2. Gegenstand der Förderung
3. Maßnahme Dorfentwicklungspläne
4. Maßnahme Regionalmanagement
5. Maßnahme Dorfentwicklung
6. Maßnahme Neuordnung ländlichen Grundbesitzes
7. Maßnahme Flächenmanagement Klima und Umwelt
8. Maßnahme Infrastrukturmaßnahmen (ländlicher Wegebau)
9. Maßnahme Basisdienstleistungen
10. Maßnahme ländlicher Tourismus
11. Maßnahme Kulturerbe
12. Maßnahme Kleinstunternehmen der Grundversorgung
13. Allgemeine Sonstige Zuwendungsbestimmungen
14. Allgemeine Anweisungen zum Verfahren
15. Übergangsbestimmungen
16. Schlussbestimmungen

DE: Dorfentwicklung Wibbecke

Workshop zur Dorfentwicklung (DE) Wibbecke

- **Fördergrundlage: ZILE Richtlinie** (Richtlinie über die Gewährung von Zuwendungen zur Förderung der integrierten ländlichen Entwicklung)
 - 2.1.3.1: Dorfentwicklung (DE) zur **Erhaltung, Gestaltung und Entwicklung ländlich geprägter Orte zur Verbesserung der Lebensverhältnisse der ländlichen**
 - 2.2.1: Dorfentwicklung (D **ländlich geprägter Orte mit dem Ziel der Innenentwicklung und Minderung der negativen Folgen des demografischen Wandels**
 - 5 ff Maßnahme Dorfentwicklung

- **Das Genehmigungsverfahren beinhaltet mehrere Schritte**



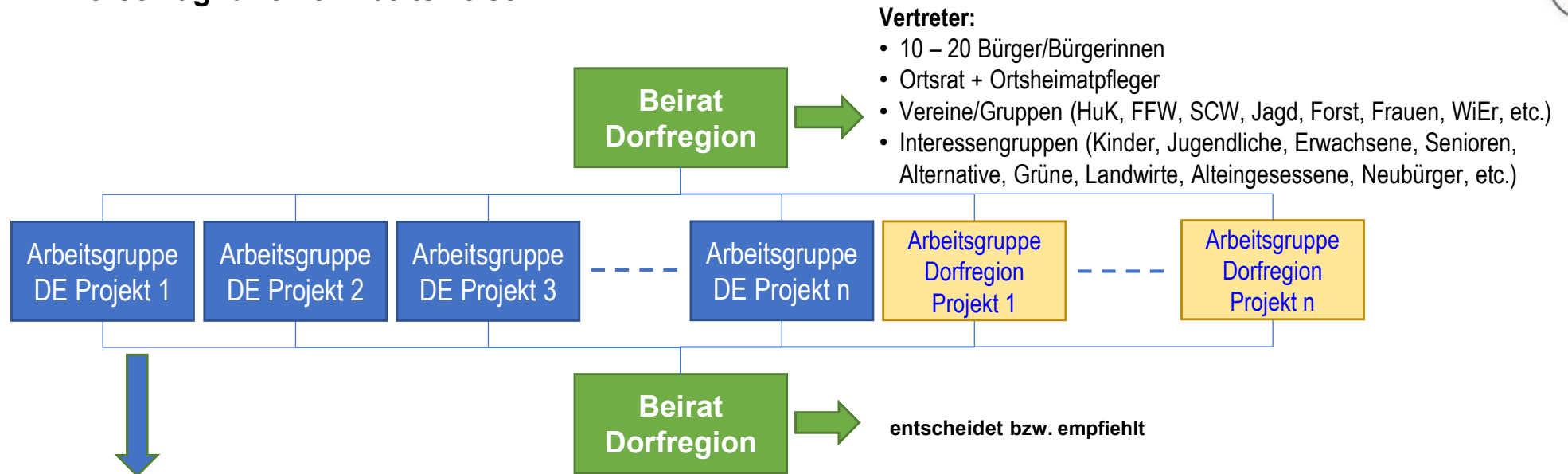
- **Ausgangssituation und strategischer Ansatz**

- Begrenzter Finanzmittel der Gemeinde zur Deckung des Eigenanteils
- Es ergibt sich ein „Wettbewerbssituation“ zwischen den Ortschaften
- Mehrere Projektvorschläge erhöhen die Chancen unser wichtigstes Projekt = Prio 1 umgesetzt bekommen
- Projekte in Eigenleistung werden ebenfalls gefördert

DE: Dorfentwicklung Wibbecke

Workshop zur Dorfentwicklung (DE) Wibbecke

- **Vorschlag für eine Arbeitsweise**




Vertreter:

- 10 – 20 Bürger/Bürgerinnen
- Ortsrat + Ortsheimatpfleger
- Vereine/Gruppen (HuK, FFW, SCW, Jagd, Forst, Frauen, WiEr, etc.)
- Interessengruppen (Kinder, Jugendliche, Erwachsene, Senioren, Alternative, Grüne, Landwirte, Alteingesessene, Neubürger, etc.)

Arbeitsgruppen

- 4 – 6 Personen
- Paritätische Zusammensetzung der Interessengruppen
- Teilnehmer vertreten Arbeitsergebnisse gegenüber ihrem Verein, Interessengruppe etc.
- Teilnehmer sind Mitglied im Beirat
- Bericht der Arbeitsergebnisse an den Beirat

DE: Dorfentwicklung Wibbecke




Workshop zur Dorfentwicklung (DE) Wibbecke

Agenda zum Workshop

- Begrüßung und kurze Einführung 15 min
- **Brainstorming:** Welche Projekte der Dorf-Innenentwicklung gibt es für Wibbecke? **30 min**
- Analyse und Clusterung: Auswahl der Projekte und Einteilung in Prioritäten 30 min
- Pause 10 min
- Mitglieder des Beirats Dorfregion 10 min

- Bildung der Arbeitsgruppen 15 min
- Nächste Schritte 10 min

DE: Dorfentwicklung Wibbecke



Workshop zur Dorfentwicklung (DE) Wibbecke


Brainstorming



Alle Ideen werden aufgeschrieben

Ideen werden nicht kommentiert oder bewertet

DE: Dorfentwicklung Wibbecke




Workshop zur Dorfentwicklung (DE) Wibbecke

Agenda zum Workshop

- Begrüßung und kurze Einführung 15 min
- Brainstorming: Welche Projekte der Dorf-Innenentwicklung gibt es für Wibbecke? 30 min
- **Analyse und Clusterung: Auswahl der Projekte und Einteilung in Prioritäten 30 min**
- Pause 10 min
- Mitglieder des Beirats Dorfregion 10 min
- Bildung der Arbeitsgruppen 15 min
- Nächste Schritte 10 min

DE: Dorfentwicklung Wibbecke



Workshop zur Dorfentwicklung (DE) Wibbecke

Analyse



- Welche Ideen sind doppelt?
- Welche Ideen gehören nicht zur Dorfentwicklung (DE = Innenentwicklung)?

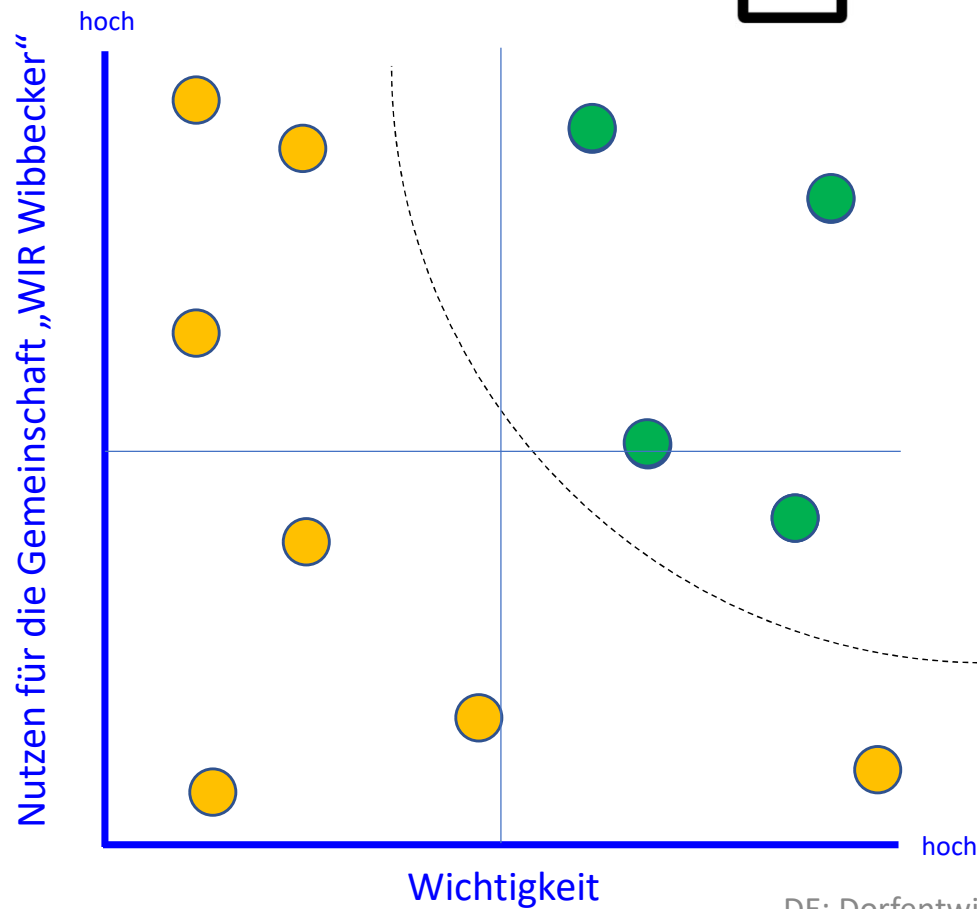
Erhaltung, Gestaltung und Entwicklung ländlich geprägter Orte zur Verbesserung der Lebensverhältnisse der ländlichen Bevölkerung

Ländlich geprägter Orte mit dem Ziel der Innenentwicklung und Minderung der negativen Folgen des demografischen Wandels

DE: Dorfentwicklung Wibbecke

Workshop zur Dorfentwicklung (DE) Wibbecke


Clustering



Erhaltung, Gestaltung und Entwicklung ländlich geprägter Orte zur Verbesserung der Lebensverhältnisse der ländlichen Bevölkerung

Ländlich geprägter Orte mit dem Ziel der Innenentwicklung und Minderung der negativen Folgen des demografischen Wandels

DE: Dorfentwicklung Wibbecke




Workshop zur Dorfentwicklung (DE) Wibbecke

Agenda zum Workshop

- Begrüßung und kurze Einführung 15 min
- Brainstorming: Welche Projekte der Dorf-Innenentwicklung gibt es für Wibbecke? 30 min
- Analyse und Clusterung: Auswahl der Projekte und Einteilung in Prioritäten 30 min
- **Pause 10 min**
- Mitglieder des Beirats Dorfregion 10 min
- Bildung der Arbeitsgruppen 15 min
- Nächste Schritte 10 min

DE: Dorfentwicklung Wibbecke




Workshop zur Dorfentwicklung (DE) Wibbecke

Agenda zum Workshop

- Begrüßung und kurze Einführung 15 min
- Brainstorming: Was sind mögliche Projekte der Dorf-Innenentwicklung? 30 min
- Analyse und Clusterung: Auswahl der Projekte und Einteilung in Prioritäten 30 min
- Pause 10 min
- **Mitglieder des Beirats Dorfregion 10 min**
- Bildung der Arbeitsgruppen 15 min
- Nächste Schritte 10 min

DE: Dorfentwicklung Wibbecke




Workshop zur Dorfentwicklung (DE) Wibbecke

Mitglieder des Beirates



Sind alle Interessengruppen vertreten?

DE: Dorfentwicklung Wibbecke




Workshop zur Dorfentwicklung (DE) Wibbecke

Agenda zum Workshop

- Begrüßung und kurze Einführung 15 min
- Brainstorming: Welche Projekte der Dorf-Innenentwicklung gibt es für Wibbecke? 30 min
- Analyse und Clusterung: Auswahl der Projekte und Einteilung in Prioritäten 30 min
- Pause 10 min
- Mitglieder des Beirats Dorfregion 10 min
- **Bildung der Arbeitsgruppen 15 min**
- Nächste Schritte 10 min

DE: Dorfentwicklung Wibbecke




Workshop zur Dorfentwicklung (DE) Wibbecke

Bildung der Arbeitsgruppen



Sind die verschiedenen Interessengruppen ausreichend vertreten?

DE: Dorfentwicklung Wibbecke




Workshop zur Dorfentwicklung (DE) Wibbecke

Agenda zum Workshop

- Begrüßung und kurze Einführung 15 min
- Brainstorming: Welche Projekte der Dorf-Innenentwicklung gibt es für Wibbecke? 30 min
- Analyse und Clusterung: Auswahl der Projekte und Einteilung in Prioritäten 30 min
- Pause 10 min
- Mitglieder des Beirats Dorfregion 10 min
- Bildung der Arbeitsgruppen 15 min
- **Nächste Schritte 10 min**

DE: Dorfentwicklung Wibbecke



Workshop zur Dorfentwicklung (DE) Wibbecke

Die nächsten organisatorischen Schritte:

- Die Arbeitsgruppen bestimmen einen Sprecher und organisieren sich selbstständig.
- Der Beirat trifft sich in regelmäßigen Abständen von **xx Monaten** zum Informationsaustausch.
Die Einladung erfolgt durch die Ortsbürgermeisterin bzw. dem Ortsheimatpfleger.
- Der nächste Termin ist **_____**
- Die Kommunikation erfolgt per EMail


Einbindung in das offizielle Projekt Dorf-Region


- Neben Vertretern des Orsrates sollten die Sprecher der Arbeitsgruppen Teil des **Teams Wibbecke** sein und die entsprechenden Ideen ins Projekt Dorf-Region einbringen und vertreten.

DE: Dorfentwicklung Wibbecke

Zusammenfassung

- ① Tausch- und Kaufladen (Produkte aus Dorf)
- Photovoltaikanlage Hitzing 8 (Dorf)
- ② Verschönern und Ausbau der Wanderwege
- ③ Naturlehrpfad / Kunstpfad
- Mobilität
- ④ Hitzing 8 Innenausbau
- ⑤ Alt werden im Dorf
- + Pflege - Wohngemeinschaften
- ✕ Umfeld Hitzing 8
- ⑥ Basketball mit geeigneten Untergrund
- ⑦ Umfeld Kapelle
- ⑧ Bienenweide / Blühstreifen
- ⑨ Professioneller Heckenschnitt
- ✕ Thieplatz (An der Bete)
- ✕ Bachretunisierung
- ⑩ Spazierwegebau
- + Jugend- und Kinderarbeit
- ⑪ Offener Treff





Vorschlag für Arbeitsgruppen: Dorfentwicklung (DE) Wibbecke

Wichtigkeit	Projekte	Stichworte	
1	Innenausbau Hitzing 8	Offener Treff für alle Interessengruppen	Wibbecke
2	Außenplatz Hitzing 8	Terrasse, Tischtennis, Schach, Boule, offene Tauschbörse, Kirchturmuhre	
3	Umfeld Kapelle	Vorplatz Kapelle und Grünstreifen am Grundstück Quentin	Wibbecke
4	Thieplatz mit Bachlauf	„In der Wüste“	Wibbecke
	Kinder- und Jugendarbeit	Rücksprache mit Jugendbeauftragten	Wibbecke
	Wanderwege und Blühstreifen	Ausbau, Verschönerung, Natur- und Kunstlehrfahrt, Blühstreifen, Bienenweide, professioneller Heckenschnitt	Region
	Altwerden im Dorf	Pflege, Wohngemeinschaft	Region